

# LABORATOIRE D'ANALYSES MEDICALES DU QUAI VALLIERE

**16 QUAI VALLIERE  
11100 NARBONNE**







Tel : 04 68 90 75 80 Fax : 04 68 32 65 17

[biologiste@laboratoire-duquaivalliere.fr](mailto:biologiste@laboratoire-duquaivalliere.fr)

<http://www.laboratoire-duquaivalliere.fr>

Ouvert du lundi au vendredi de 7h15 à 19h et le samedi de 7h15 à 12h

## Tableau simplifié des tubes à prélever

	<b>1<sup>ER</sup> TUBE</b>	<b>2<sup>ème</sup> TUBE SI</b>	<b>3<sup>ème</sup> TUBE SI</b>
	<b>COAGULATION</b> TP, INR, TCA, FIBRINOGENE, D-DIMERE, HEPARINEMIE, ACTIVITE ANTI- XA, AT III	PROTEINES C, PROTEINES S..., COMPLEXES SOLUBLES FACTEURS II, V, VII, VIII, IX ET X	RECHERCHE D'ANTICOAGULANTS CIRCULANT BILAN DE THROMBOSE
	<b>RAI</b> <b>GROUPE</b> (prendre en plus un tube EDTA - <b>Nom de jeune fille</b> et <b>date naissance</b> impérativement inscrits sur le tube)		
 <b>Petit</b>	<b>BIOCHIMIE</b> : UREE, CREATININE, PROTIDES, CALCIUM, CRP, ACIDE URIQUE, MAGNESIUM, PHOSPHORE, ALBUMINE, CPK, LDH, FER, COEFFICIENT DE SATURATION DU FER... <b>BILAN LIPIDIQUE</b> : ETUDE D'UNE ANOMALIE LIPIDIQUE, CHOLESTEROL, TRIGLYCERIDE, APO A1 ET B <b>BILANS HEPATIQUE OU</b> <b>PANCREATIQUE</b> : TGO, TGP, GGT, BILIRUBINE, AMYLASE, LIPASE ... <b>ELECTROPHORESE</b> DES PROTEINES SERIQUÉ <b>PROTEINES SPECIFIQUES</b> : IGG, IGA, IGM ...	CHLAMIDIYAE <b>LYME, EBV</b> MNI <b>WR LATEX</b> B2 MICROGLOBULINE <b>PCT</b>	<b>SEROTHEQUE</b> <b>ENVOIS</b> (VERIFIER SUR SITE BIOMNIS) AC ANTI NUCLÉAIRES, ANTI DNA... NSE, CYPHRA21... <b>Allergie</b> : IGE TOTALES, SPECIFIQUES, RAST, PHADIATOP, TROPHATOP
 <b>Grand</b>	<b>IMMUNO ENZYMOLOGIE</b> <b>Hormonologie</b> : TSH, T4L, T3L, FSH, LH, OESTRADIOL, PROLACTINE, PTH... <b>Sérologies</b> : TOXO, RUB, HEPATITES, HIV, CMV... <b>VITAMINES</b> : VIT D, B12, FOLATES ... <b>AUTO IMMUNITE</b> : AC ANTI THYROÏDIENS, ANTI CCP... <b>MARQUEURS TUMORAUX</b> : ACE, AFP, CA15-3, CA19-9, CA-125, PSA TOTALE+LIBRE...		
	<b>HEMOGRAMME VS</b> RETICULOCYTES	<b>HBA1C</b> <b>GROUPE SANGUIN - RAI</b> COMBS DIRECT PALU	<b>BNP</b> ELECTROPHORESE DE L'HEMOGLOBINE PHENOTYPAGE DES LYMPHOCYTES <b>PCR HCV - CHARGE</b> <b>VIRALE HEPATITE C (3</b> <b>TUBES EDTA)</b> <b>HIV - CHARGE VIRALE</b> <b>CD4/CD8 (3 TUBES EDTA)</b>
	<b>GLYCEMIE</b>	ACIDE LACTIQUE	

Pour les analyses ne figurant pas dans ce tableau, contacter le laboratoire ou [Consulter le guide des analyses](#)